

Nakło nad Notecią, 17 kwiecień 2019r

## **Sprawozdanie z działalności Miejsko Gminnego Ośrodka Pomocy Społecznej w Nakle nad Notecią za 2018 rok.**

Miejsko Gminny Ośrodek Pomocy Społecznej ma swoją siedzibę w Nakle nad Notecią przy ul. Ks. P. Skargi 2. W Ośrodku na dzień 31.12.2018r. zatrudnionych było 80 pracowników na 79 etatach, w tym 5,5 etatu finansowanych jest ze środków EFS w ramach realizowanych projektów. Ponadto przy zatrudnieniu opiekunek w ciągu roku Ośrodek korzysta z refundacji kosztów zatrudnienia w ramach robót publicznych.

Miejsko Gminny Ośrodek Pomocy Społecznej działa na podstawie ustawy o pomocy społecznej z dnia 12 marca 2004r. /tj. Dz. U. z 2017r., poz. 1769 ze zm. / i wykonuje:

1. Zadania zlecone gminie - art. 18 cyt. wyżej ustawy
2. Zadania własne gminy o charakterze obowiązkowym - art. 17 ust.1
3. Zadania własne gminy - art. 17 ust.2

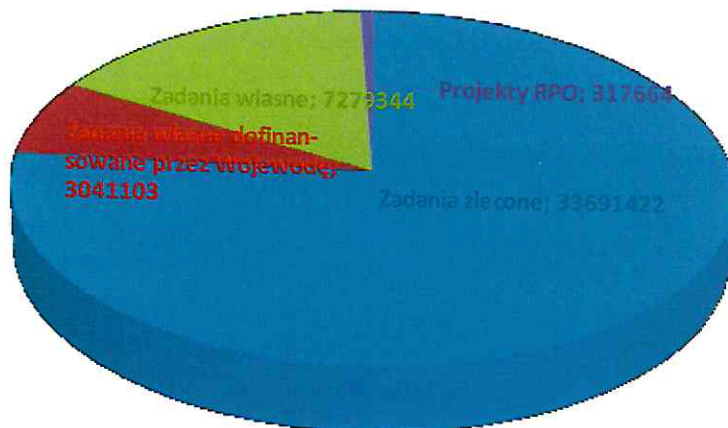
Ponadto MGOPS w minionym roku realizował zadania zlecone i powierzone oraz własne wynikające z

1. ustawy z dnia 28 listopada 2003 roku o świadczeniach rodzinnych (Dz. U. z 2017r., poz. 1952 ze zm)
2. ustawy z dnia 4 kwietnia 2014 roku o ustaleniu i wypłacaniu zasiłków dla opiekunów (Dz. U. z 2017 roku , poz. 2092)
3. ustawy z dnia 7 września 2007 roku o pomocy osobom uprawnionym do alimentów (Dz. U. Z 2017r poz. 489 ze zm.)
4. ustawy z dnia 29 lipca 2005 roku o przeciwdziałaniu przemocy w rodzinie (Dz. U. z 2015 poz. 1390 ze zm.)
5. ustawy z dnia 9 czerwca 2011 o wspieraniu rodziny i systemie pieczy zastępczej (Dz. U. z 2017r. poz. 697)
6. ustawy z dnia 20 kwietnia 2004 roku o promocji zatrudnienia i instytucjach rynku pracy (t.j. Dz. U. z 2017r. poz. 1065 ze zm.)
7. ustawy z dnia 5 grudnia 2014r. o Karcie Dużej Rodziny (Dz. U. z 2017r. poz.1832)
8. Ustawa z dnia 21 czerwca 2001r. o dodatkach mieszkaniowych (Dz. U. z 2017 r. poz. 180);
9. Ustawa z dnia 10 kwietnia 1997 r. - Prawo energetyczne (t.j. Dz. U. z 2017 r. poz. 220 ze zm.
10. Ustawa z dnia 11 lutego 2016r. o pomocy państwa w wychowywaniu dzieci (Dz. U. 2017 poz. 1851 ze zm.).

## 1. SPRAWOZDANIE FINANSOWE

Na wykonanie zadań zleconych i własnych w 2018 roku Ośrodek wydatkował środki w wysokości: **44 329 533 zł**, z czego:

- |   |               |
|---|---------------|
| a) na realizację zadań zleconych gminie (środki wojewody) - | 33 691 422 zł |
| b) na dofinansowanie zadań własnych (środki wojewody) -     | 3 041 103 zł  |
| c) na realizację zadań własnych gminy (środki gminy) -      | 7 279 344 zł  |
| d) na realizację projektów konkursowych w ramach RPO -      | 317 664 zł    |



Należy podkreślić, że środki Wojewody na zadania zlecone w 99% to środki przeznaczone na świadczenia wychowawcze, zasiłki rodzinne i fundusz alimentacyjny.

W minionych latach budżet ten kształtował się następująco:

	2016	2017	2018
<b>Plan ogółem</b>	37 274 548	46 043 188	44 329 533
<b>Środki własne gminy</b>	6 230 868	6 611 202	7 279 344
<b>Dotacja Wojewody na zadania własne gminy</b>	3 079 390	2 984 576	3 041 103
<b>Środki Wojewody na zadania zlecone</b>	27 964 290	36 447 410	33 691 422
<b>Środki projektowe</b>			317 664

Ponadto ze źródeł zewnętrznych pozyskano środki na następujące programy konkursowe ogłaszane przez Ministerstwo Rodziny, Pracy i Polityki Społecznej:

- Resortowy program wspierania rodziny i systemu pieczy zastępczej na rok 2018 „Asystent rodziny i koordynator rodzinnej pieczy zastępczej” (47 826,00 zł).
- Program Wieloletni „Senior+” na lata 2015-2020, edycja w 2018r. - 51419

Z kolei w ramach Regionalnego Programu Operacyjnego Województwa Kujawsko-Pomorskiego na lata 2014-2020 **pozyskano środki finansowe** na następujące projekty:

- „**Nakło dla Seniora**”, Numer i nazwa Osi Priorytetowej: RPKP 09.00.00: Solidarne społeczeństwo, Numer i nazwa Działania RPKP.09.01.00: Włączenie społeczne i rozwój usług opiekuńczych w ramach ZIT, w ramach Poddziałania 09.01.02 Rozwój usług opiekuńczych w ramach ZIT (okres realizacji od 01.09.2018 – 31.08.2019)
- „**Rodzina- jesteśmy dla siebie**”, Numer i nazwa Osi Priorytetowej: RPKP 09.00.00 Solidarne społeczeństwo, Działania 9.3 Rozwój usług zdrowotnych i społecznych w ramach Poddziałania 9.3.2 Rozwój usług społecznych (okres realizacji od 01.01.2018 – 31.01.2020)
- „**Aktywność – moim pomysłem na jutro**” Numer i nazwa Osi Priorytetowej: RPKP 09.00.00: Solidarne społeczeństwo, Numer i nazwa Działania RPKP.09.02.00 Włączenie społeczne, Poddziałania 9.2.1 Aktywne włączenie społeczne. (okres realizacji od 01.01.2019 do 31.03.2020)

## 2. ZADANIA WYNIKAJĄCE Z USTAWY O POMOCY SPOŁECZNEJ

Prawo do świadczeń z pomocy społecznej zawsze obwarowane jest progiem dopuszczalnego dochodu rodziny. Za dochód rodziny uważa się sumę miesięcznych dochodów wszystkich osób pozostających we wspólnym gospodarstwie domowym, bez względu na tytuł i źródła ich uzyskania, pomniejszone o miesięczne obciążenia podatkiem dochodowym od osób fizycznych, składki na ubezpieczenia społeczne i zdrowotne oraz o kwotę alimentów świadczonych na rzecz innych osób.

Dla osób utrzymujących się z gospodarstwa rolnego przyjmuje się, że z 1 ha przeliczeniowego uzyskuje się dochód miesięczny w wysokości 288 zł - od 1 października 2015r.

Zgodnie z art. 8 ust.1 ustawy z dnia 12 marca 2004 roku o pomocy społecznej - prawo do świadczeń pieniężnych z pomocy społecznej przysługuje

1. Osobie samotnie gospodarującej, której dochód nie przekracza kwoty 634 zł.
2. Osobie w rodzinie, w której dochód na osobę nie przekracza kwoty 514 zł.

Do Miejsko Gminnego Ośrodka Pomocy Społecznej wpłynęło w 2018 roku 3506 **wniosków** z prośbą o udzielenie pomocy. Ośrodek wydał 362 odmów.

Ogółem w 2018 roku w ramach zadań wynikających z pomocy społecznej udzielono pomocy 952 **rodzinom**. Praca socjalną objętych było 1059 osób. Świadczenia pieniężne (zasiłki celowe, okresowe, stałe) otrzymało 808 osób a w formie rzeczowej 706 osób.

Formy pomocy zrealizowane w 2018 roku w ramach **zadań zleconych**:

- Świadczenie specjalistycznych usług opiekuńczych ( 42 osoby).
- Wynagrodzenie opiekuna z tytułu sprawowania opieki przyznane przez sąd - (3 osoby )

Formy pomocy zrealizowane w 2018 roku w ramach **zadań własnych** gminy:

1. **Zasiłki stałe** -przysługują osobom pełnoletnim całkowicie niezdolnym do pracy z powodu wieku lub całkowicie niezdolnym do pracy, jeżeli ich dochód, jak również dochód na osobę w rodzinie jest niższy od kryterium dochodowego na osobę w rodzinie określonego w ustawie o pomocy społecznej, liczonego według zasad podanych wyżej. Wysokość zasiłku stałego określa się jako różnicę między kryterium dochodowym na osobę w rodzinie, a posiadanym

- dochodem na osobę w rodzinie (161 osoby) .
2. **Składki na ubezpieczenie zdrowotne** - ośrodek pomocy społecznej opłaca składki na ubezpieczenie zdrowotne za osoby pobierające zasiłek stały (o ile te osoby nie posiadają ubezpieczenia zdrowotnego z innego tytułu) w wysokości 9 % przyznanego świadczenia. Z tej formy pomocy skorzystało (143 osób) .
  3. **Schronienie dla osób bezdomnych** (koszty noclegowni, schronisk) - Ośrodek skierował 44 osoby do noclegowni (głównie Grudziądz, Piła, Kołaczkowo).
  4. **Zasiłek okresowy** (świadczenie obligacyjne)- przysługuje w szczególności ze względu na długotrwałą chorobę, niepełnosprawność, bezrobocie, możliwość utrzymania lub nabycia uprawnień do świadczeń z innych systemów zabezpieczenia społecznego. Minimalna wysokość tego zasiłku wynosi 20 zł.
    - a. w przypadku osoby samotnie gospodarującej - 50% różnicy między kryterium dochodowym osoby samotnie gospodarującej a dochodem tej osoby
    - b. w przypadku rodziny - 50% różnicy między kryterium dochodowym rodziny a dochodem rodziny.Z zasiłku okresowego skorzystało **434** rodzin (pomoc finansowana w całości przez Wojewodę jako dofinansowanie zadania własnego).
  5. Ośrodek realizował **Rządowy Program „Pomoc państwa w zakresie dożywiania” - łączny koszt programu 1 002 518 zł**. Na jego realizację otrzymaliśmy w 2018 roku od Wojewody (w ramach dofinansowania zadań własnych) środki w łącznej kwocie 802 014zł.
    - a. Ośrodek finansował obiady w 17 placówkach na terenie Gminy (10 zespołów szkół i 7 przedszkoli) oraz w placówkach poza naszą gminą dla 386 dzieci. (dotacja - **128 780,30zł**, środki własne w ramach programu - **67 124 zł.**, łączny koszt posiłku w szkole - **195 905zł**). Ponadto środki własne poza programem wyniosły – 4999zł;
    - b. Z obiadów w stołówce MGOPS korzystało 142 osób. Stołówka wydaje średnio 105 obiadów dziennie, posiłki przygotowuje Gimnazjum Nr 4. Stołówka przygotowuje również podwieczorki dla dzieci z Ogniska Wychowawczego. Wydatki na posiłek ogółem wyniosły **133 683 zł** (dotacja - 92 081zł, własne 41 602zł). Dodatkowe koszty - dowóz posiłków – 17 321zł. W ciągu roku dwukrotnie (z okazji Świąt Wielkanocnych i Bożonarodzeniowych) wydane zostały paczki żywnościowe. Zorganizowano kolację wigilijną dla 50 osób samotnych i bezdomnych za kwotę 4 998,99zł.
    - c. W ramach programu Rządowego „Pomoc państwa w zakresie dożywiania” przyznano dla 524 rodzin zasiłek celowy na zakup posiłku w łącznej kwocie **672 930 zł** z czego 91777zł stanowią środki własne a 581 152,74zł środki Wojewody.
  6. **Usługi opiekuńcze** świadczone były dla 116 osób.
  7. Kierowanie do **domu pomocy społecznej** jest zadaniem własnym gminy o charakterze obowiązkowym. Mieszkaniec DPS ponosi koszty w wysokości 70 % dochodu własnego, natomiast małżonek zstępni przed wstępnymi - po spełnieniu określonych kryteriów dochodowych. Pozostałą część opłaca gmina. MGOPS w 2017 roku wydał 9 decyzji kierujących do DPS, 1 osobie odmówiono skierowania do DPS (brak zasadności). Na dzień 31 grudnia opłaty ponoszono za 41 osób (za dwie osoby w 2018 gmina nie ponosiła kosztów - pobyt finansowany był przez osobę umieszczoną w DPS albo osobę zobowiązaną - z uwagi na posiadany dochód).
  8. Ośrodek finansował w 2018 roku pogrzeb 1 osobie na łączna kwotę **1850zł**.

9. Zasiłki celowe przyznawane na uzupełnienie potrzeb bytowych /żywność, opał, przybory szkolne, zakup leków, częściowe pokrycie kosztów energii elektrycznej, opłata za pobyt w internatach, szkołach specjalnych dzieci z rodzin najuboższych/ - w ramach tej formy pomocy wydatkowano kwotę **252 796 zł.** w tym na zasiłki celowe specjalne (dla 217 **osób - 217 świadczeń**) na łączną kwotę 82 872 zł. Z zasiłków przyznanych z tytułu zdarzenia losowego w 2017 roku skorzystały 3 rodziny na kwotę 6700zł .
10. Ośrodek realizuje różne **formy pracy socjalnej**. Często, tylko dzięki zaangażowaniu i kompetencji pracowników ośrodka zagubiona matka otrzymuje świadczenie alimentacyjne, osoba uzyskuje świadczenie rentowe lub dodatek pielęgnacyjny na siebie lub dziecko, następuje odizolowanie męża awanturnika od rodziny, nakłonienie osoby nadużywającej alkohol na dobrowolne leczenie, ustalenie ojcostwa. (podpisano 125 kontraktów socjalnych, praca socjalna -1059 rodzin).

### **3. ZADANIA Z USTAWY O WSPIERANIU RODZINY I SYSTEMIE PIECZY ZASTĘPCZEJ**

- **Asystent Rodziny**

Ustawa nałożyła na gminy obowiązek udzielania pomocy rodzinom dysfunkcyjnym z dziećmi. Pomoc ta realizowana jest m.in. poprzez działania asystenta rodzinnego. Liczba rodzin z którymi jeden asystent może prowadzić pracę w tym samym czasie zależy od stopnia trudności wykonywanych zadań, nie może przekroczyć 15. W przypadku powzięcia informacji o rodzinie przeżywającej trudności w wypełnianiu funkcji opiekuńczo-wychowawczych dyrektor ośrodka zleca przeprowadzenie rodzinnego wywiadu środowiskowego. Jeżeli wywiad potwierdza występowanie w tej rodzinie trudności – pracę z tą rodziną podejmuje asystent rodzinny, który wspiera rodziny w przezwyciężaniu trudności związanych z opieką i wychowaniem małoletnich dzieci. Pracą asystenta rodziny w 2018 roku było objętych **59 rodzin**, z tego **15 na mocy postanowienia sądu**. Do obowiązku asystenta rodziny należy również prowadzenie monitoringu sytuacji dziecka i rodziny zagrożonej kryzysem lub przeżywającej trudności w wypełnianiu funkcji opiekuńczo-wychowawczej.

Z uwagi na utrzymującą się liczbę rodzin z problemami opiekuńczo-wychowawczymi wymagającymi wsparcia od stycznia 2018r. w ramach Regionalnego Programu Operacyjnego Województwa Kujawsko-Pomorskiego na lata 2014-2020 rozpoczęła się realizacja projektu „**Rodzina – jesteśmy dla siebie**” współfinansowanego z Europejskiego Funduszu Społecznego. W ramach projektu od marca 2018 r. zatrudniono trzeciego asystenta rodziny, który obejmuje swoją pomocą 15 nowych rodzin.

- **Placówka wsparcia dziennego**

Z uwagi na termomodernizację budynków należących do Szkoły Podstawowej Nr 2 w Nakle nad Notecią, w której wcześniej mieściło się Ognisko Wychowawcze, od 07.07.2017r. zawieszono działalność placówki. Ponownie placówka wsparcia dziennego wznowiła swoją działalność od 01.12.2018r. Obecnie Ognisko Wychowawcze funkcjonuje w pomieszczeniach Dziennego Domu Pobytu w Nakle nad Notecią. Z uwagi na czas funkcjonowania Dziennego Domu Pobytu dzieci uczęszczają do Ogniska Wychowawczego od poniedziałku do piątku, w godzinach od 15:00 do 18:00. Do placówki w grudniu 2018r. uczęszczało 15 dzieci.

Celem Ogniska Wychowawczego jest wspieranie rodzin w sprawowaniu jej podstawowych funkcji wychowawczych oraz udzielenie pomocy dzieciom pochodzących z rodzin znajdujących się w trudnych sytuacjach życiowych, których rodzice wykorzystując własne środki i możliwości nie są w stanie zapewnić dzieciom właściwej opieki w czasie wolnym od zajęć szkolnych i które wychowują się w warunkach niekorzystnych dla ich prawidłowego rozwoju.

- **Współfinansowane pobytu dziecka** w rodzinach zastępczych, rodzinnym domu dziecka, placówce opiekuńczo-wychowawczej, regionalnej placówce opiekuńczo – terapeutycznej lub interwencyjnym ośrodku preadopcyjnym

W roku 2018 gmina poniosła koszty w tym zakresie w kwocie 426 969 zł za 55 dzieci umieszczonych w:

- 2 rodzinnych domach dziecka (5 dzieci),
- 10 rodzinach zastępczych spokrewnionych (12 dzieci),
- 3 rodzinach zastępczych niezawodowych (4 dzieci),
- 7 rodzinach zastępczych zawodowych (17 dzieci),
- regionalnej placówce terapeutycznej (2 dziecko),
- placówce opiekuńczo-wychowawczej typu socjalizacyjnego w Szubinie (9 dzieci),
- 2 pogotowia rodzinnych (6 dzieci).

#### **4. ZADANIA WYNIKAJĄCE Z USTAWY O PROMOCJI ZATRUDNIENIA I INSTYTUCJACH RYNKU PRACY.**

W 2018 roku zostało podpisane porozumienie pomiędzy Starostą Nakielskim, a Gminą Nakło nad Notecią w sprawie organizacji prac społecznie użytecznych. Prace te zaplanowano na okres 10 miesięcy. Podmiotami uprawnionymi do organizacji prac społecznie użytecznych został Miejsko Gminny Ośrodek Pomocy Społecznej, Urząd Miasta i Gminy Nakło nad Notecią oraz Zakład Robót Publicznych. Współpartnerami tego przedsięwzięcia byli: sołtysi. Do wykonywania tych prac kierowane były osoby długotrwale bezrobotne i korzystające z pomocy społecznej, również osoby bezdomne, osoby po odbytej terapii odwykowej, osoby nie wykazujące żadnego źródła utrzymania oraz osoby, co do których zachodziło podejrzenie, iż wykonują prace na "czarno" lub za granicą. W ramach prac społecznie użytecznych pracowało 272 osoby. Niektóre osoby (**14 osób**) nie podjęły pracy z różnych przyczyn:

- ✓ podjęcie pracy - 5 osób
- ✓ choroba – 2 osób
- ✓ wyrejestrowała się z PUP - 1 osoba
- ✓ nie zgłosiło się do ZRP - 1 osób
- ✓ otrzymanie zasiłku opiekuńczego – 1 osoba
- ✓ brak opieki nad dziećmi – 2 osoby

Ogółem liczba przepracowanych godzin wyniosła 10388 (przez 272 osób, niektóre z nich pracowały wielokrotnie). Prace społecznie użyteczne wykonywane były na terenie gminy Nakło - były to prace porządkowe, ochrona zieleni, drobne prace malarskie i naprawcze, sprzątanie w UMiG, MGOPS itp. Prace społecznie użyteczne w pewnym stopniu spełniły swoje zadanie. Wciągnięcie bezrobotnych do wykonywania tych prac znacznie ograniczyło ich dyspozycyjność i podejmowanie pracy „na czarno”. Poprawiła się estetyka gminy. Nie podjęcie

tych prac bez podania przyczyny powodowało wykreślenie z ewidencji osób bezrobotnych i uniemożliwiało korzystanie z pomocy społecznej.

## 5. ZADANIA Z USTAWY O PRZECIWDZIAŁANIU PRZEMOCY W RODZINIE

Na podstawie ustawy o przeciwdziałaniu przemocy w rodzinie z dnia 29 lipca 2005 roku (Dz. U. Z 2015 r. poz. 1390) Uchwałą Rady Miejskiej nr XXXIII/699/2017 z dnia 30 marca 2017r. ustanowiono Gminny program przeciwdziałania przemocy w rodzinie oraz ochrony ofiar przemocy w rodzinie miasta i gminy Nakło nad Notecią na lata 2017 – 2023.

Celem programu jest przeciwdziałanie występowania zjawiska przemocy w rodzinie oraz ochrona rodzin zagrożonych przemocą domową.

Odbiorcami programu są:

- a) ofiary, sprawcy przemocy i świadkowie przemocy
- b) przedstawiciele instytucji i służb pracujących z ofiarami przemocy (pedagodzy, psychologzy, nauczyciele, pracownicy ośrodka pomocy społecznej, pracownicy wymiaru sprawiedliwości, policjanci, pracownicy służby zdrowia, duchowni)
- c) przedstawiciele władz lokalnych,
- d) społeczeństwo lokalne.
- e) organizacje pozarządowe.

Głównym podmiotem odpowiedzialnym za realizację Gminnego programu przeciwdziałania przemocy w rodzinie jest Zespół Interdyscyplinarny, którego przewodniczącą jest Pani Alina Pałubicka-Grzegorek.

Zespół Interdyscyplinarny ds. Przeciwdziałania Przemocy w Rodzinie na terenie Gminy Nakło działa od 2011 roku. Skupia specjalistów z różnych dziedzin, zajmujących się rozwiązaniem konkretnego problemu, gdzie występuje przemoc. Są to osoby łączące swoją wiedzę, umiejętności oraz możliwości, które wynikają z instytucji reprezentowanych przez te osoby.

Do zadań Zespołu należą między innymi:

- a) integrowanie i koordynowanie działań podmiotów,
- b) diagnozowanie zjawiska przemocy w rodzinie,
- c) podejmowanie działań w środowisku zagrożonym przemocą w rodzinie mających na celu przeciwdziałanie temu zjawisku,
- d) inicjowanie interwencji w środowisku dotkniętym przemocą w rodzinie,
- e) rozpowszechnianie informacji o instytucjach, osobach i możliwościach udzielania pomocy w środowisku lokalnym,
- f) inicjowanie działań w stosunku do osób stosujących przemoc w rodzinie.

Przewodnicząca Zespołu Interdyscyplinarnego powołała **106 grup roboczych** w skład których wchodziłi przedstawiciele policji, ośrodka pomocy społecznej, oświaty, zespołu kuratorskiej służby sądowej, gminnej komisji rozwiązywania problemów alkoholowych.

**Dane statystyczne z działalności Zespołu Interdyscyplinarnego ds.  
Przeciwdziałania Przemocy w Rodzinie za 2018 rok**

L.P.	Wyszczególnienie	Liczba
1	Liczba Zespołów Interdyscyplinarnych	1
2	Liczba spotkań Zespołu Interdyscyplinarnego	4
3	Liczba szkoleń Zespołu Interdyscyplinarnego	3
4	Liczba sporządzonych Niebieskich Kart A przez przedstawicieli poszczególnych podmiotów wszczynających procedurę w 2018 roku	107
5	OGÓŁEM	107
	Jednostki organizacyjne pomocy społecznej	13
	Policja	90
	Gminna Komisja Rozwiązywania Problemów Alkoholowych	1
	Oświata	3
	Ochrona zdrowia	0
6	Liczba Niebieskich Kart A, które zostały założone ponownie w 2018 roku w toku trwania tej samej procedury	32
7	Liczba powołanych Grup Roboczych w 2018 roku	75
8	Liczba spotkań Grup Roboczych	323
9	Liczba zakończonych procedur w 2018 roku	113
10	Osoby, którym zapewniono schronienie w ośrodkach wsparcia	0
11	Przypadki odebrania dziecka z rodziny na podstawie art. 12 ustawy o przeciwdziałaniu przemocy w rodzinie	7 (w tym dot.14 dzieci)
12	Liczba przekazanych przez Zespół Interdyscyplinarny/grupę roboczą zawiadomień do organów ścigania (policji, prokuratury) o popełnieniu przestępstwa w związku z użyciem przemocy w rodzinie	49
13	Interwencje dotyczące podejrzenia stosowania przemocy wobec dzieci	25
14	Wizyty w godzinach popołudniowych	54

## **6. ŚWIADCZENIE WYCHOWAWCZE - Program "Rodzina 500+"**

W 2018r. wpłynęło 2852 wniosków o ustalenie prawa do świadczenia wychowawczego w tym:

- 665 drogą elektroniczną
- 2187 w formie papierowej

Wydano 2470 decyzji przyznających prawo do świadczenia wychowawczego. Świadczenia na pierwsze dziecko pobierały 1422 rodziny (rodziny, które spełniały kryterium dochodowe 800 zł na osobę lub 1200 zł - w przypadku niepełnosprawności).

Średnia liczba rodzin w miesiącu pobierająca świadczenie 500+ w 2018 roku wynosiła 1971 (w stosunku do 2017 nastąpił spadek o 232 rodziny), średnia liczba dzieci – 3000 (mniej o 467 dzieci). Wydatki na ten cel wyniosły **19 624 300zł**, w tym na wypłaty świadczeń **19 346 837 zł. (spadek o 1.006.345zł)**.

### **Skutki Programu Rodzina 500+**

1. Z przyznawanych świadczeń pomocy społecznej zrezygnowało kilka rodzin oświadczając, że otrzymane wsparcie pozwoli im się usamodzielnić i w związku z tym nie oczekują dodatkowej pomocy.
2. Zmniejszy się liczba rodzin korzystających ze świadczeń pomocy społecznej.
3. Otrzymana pomoc 500+ przeznaczana jest głównie na cele konsumpcyjne (m. in. zakup mebli, sprzętu AGD i RTV, komputery, zakup mebli - w większości przypadków zakup ten był zasadny).
4. Część rodzin dzięki Programowi 500+ spłaciła zadłużenia, opłaciła dodatkowe zajęcia dla dzieci, zrobiła remont mieszkania - co też w znacznej mierze poprawiło warunki życia tych rodzin.
5. Program 500+ stwarza konieczność objęcia pracą socjalną rodzin, które korzystają lub kiedyś korzystały ze świadczeń pomocy społecznej i zachodzi podejrzenie, że przyznane świadczenia nie jest przeznaczone na zaspokojenie potrzeb dzieci.

## **7. ŚWIADCZENIA RODZINNE, ZALICZKI ALIMENTACYJNE, FUNDUSZ ALIMENTACYJNY**

W 2018 roku ośrodek kontynuuje realizację zadania w zakresie świadczeń rodzinnych - jako zadanie zleczone z zakresu administracji rządowej oraz zadania wobec dłużników alimentacyjnych (na podstawie art.12 ust.2 ustawy z dnia 7 września 2007 roku o pomocy osobom uprawnionym do alimentów).

### **Świadczenia rodzinne**

1. Zasiłek rodzinny oraz dodatki do zasiłku rodzinnego z tytułu:
  - a. urodzenia dziecka (1000 zł);
  - b. opieki nad dzieckiem w okresie korzystania z urlopu wychowawczego (400zł);
  - c. samotnego wychowywania dziecka (193 zł/ 243 zł);
  - d. wychowywania dziecka w rodzinie wielodzietnej (95zł)

- e. kształcenia i rehabilitacji dziecka niepełnosprawnego (90zł/ 110zł);
  - f. rozpoczęcia roku szkolnego (100zł);
  - g. podjęcia przez dziecko nauki w szkole poza miejscem zamieszkania (69zł/113zł)
2. Świadczenia opiekuńcze: zasiłek pielęgnacyjny (183,42zł) i świadczenie pielęgnacyjne (1583 zł)
  3. Specjalny zasiłek opiekuńczy (620zł)
  4. Zasiłek dla opiekuna (620zł)
  5. Jednorazowa zapomoga z tytułu urodzenia się dziecka -1000zł (niezależna od dochodu).

Kryterium uprawniające do otrzymywania świadczeń rodzinnych wynosi obecnie 674zł lub 764zł (dla rodzin z dziećmi niepełnosprawnymi).

Kwoty zasiłków rodzinnych wynoszą:

- Na dziecko do 5 r. ż. jest 95 zł (było 89 zł);
- Na dziecko od 5 r. ż. do 18 r. ż. jest 124 zł (było 118zł);
- Na dziecko powyżej 18 r. ż. jest 135 zł (było 126 zł).

Ogółem w 2018r. wydano w ramach ustawy o świadczeniach rodzinnych – 3853 decyzje (więcej o 689). Wydatki w latach 2014-2018 szczegółowo przedstawia poniższa tabela:

Wyszczególnienie	2013	2014	2015	2016	2017	2018
Ogółem świadczenia rodzinne	7 302 808	6 602 926	7 442 524	9 160 222	7 408 542	9 839 965,54
Zasiłki rodzinne	2 752 959	2 479 785	2 420 899	2 821 616	2 192 114	2 859 278,92
Dodatki do zasiłków rodzinnych, w tym	1 440 175	1 225 892	1 271 617	1 357 331	1 065 547	1 257 718,88
a. urodzenia dziecka	156 000	101 000	128 000	116 000	68 734	10 372,82
b. opieki nad dzieckiem w okresie korzystania z urlopu wychowawczego	255 805	180 712	204 782	184 078	182 840	165 946,10
c. samotnego wychowywania dziecka-	251 710	223 590	212 995	228 328	169 251	187 410,72
d. kształcenia i rehabilitacji dziecka niepełnosprawnego, w tym:	163 680	142 640	150 660	184 640	142 545	201 836,76
kształcenia i rehabilitacji do 5 roku życia -	25 200	19 920	17 520	23 920	16 376	32 613,23
kształcenia i rehabilitacji powyżej 5 roku życia	138 480	122 720	133 140	160 720	126 170	169 223,53
e. rozpoczęcia roku szkolnego	166 600	152 200	145 200	148 100	129 601	138 511,35
f. podjęcie nauki w szkole poza miejscem zamieszkania	114 060	107 350	116 920	148 655	103 552	130 023,43
➤ na pokrycie wydatków związanych z zamieszkiwaniem	11 160	9 450	10 200	14 375	10 286	15 696,74
➤ na pokrycie	102 900	97 900	10 720	134 280	93 266	114 326,69

wydatków związanych z dojazdem						
g. wychowywanie dziecka w rodzinie wielodzietnej	332 320	318 400	313 060	347 530	269 024	337 217,70
Zasiłki pielęgnacyjne	1 561 365	1 492 974	1 477 827	1 446 615	1 092 267	1 543 669
Świadczenia pielęgnacyjne	1 095 944	1 005 647	1 762 737	1 981 475	1 753 621	2 709 739
Jednorazowa zapomoga z tytułu urodzenia dziecka -	312 000	249 000	247 000	291 000	181 000	256 000
Specjalny Zasiłek opiekuńczy	73 165	148 928	262 444	302 143	242 845	306 428
Pomoc finansowa dla niektórych osób pobierających świadczenie pielęgnacyjne (100/200zł)	67 200	700	11 800	0	0	0
Świadczenie rodzicielskie	0	0	0	960 042	678 686	905 609
Zasiłek dla opiekuna	0	525 644	311 571	249 756	202 462	142 943

**Zestawienie liczby rodzin pobierających świadczenia w latach 2013 - 2018 (na koniec grudnia danego roku)**

Wyszczególnienie	2013	2014	2015	2016	2017	2018
Liczba rodzin pobierających świadczenia rodzinne	1777	1688	1678	1754	1754	1762
Liczba rodzin pobierających zasiłki rodzinne, w tym:	1199	988	1127	1078	1079	993
Na 1 dziecko	472	395	435	420	445	431
Na dwoje dzieci	509	383	434	438	429	434
Na troje dzieci	141	144	178	155	146	150
Na czworo i więcej dzieci	77	65	80	65	59	58

**Fundusz alimentacyjny**

Osobą uprawnioną do świadczeń z funduszu alimentacyjnego (w skrócie: świadczenie z FA) jest **dziecko**, które ma zasądzone od rodzica alimenty (mogą to być również alimenty na podstawie ugody zawartej przed sądem), jeżeli egzekucja alimentów jest bezskuteczna. Świadczenia z FA przysługują na dziecko do ukończenia przez nie 18 lat. Na dziecko starsze świadczenia przysługują do ukończenia 25 lat pod warunkiem, że uczy się w ono szkole lub szkole wyższej. Na dziecko posiadające orzeczenie o znacznym stopniu niepełnosprawności, którego rodzic nie płaci zasądzonych alimentów, świadczenia przysługują bez względu na wiek dziecka. **Egzekucja jest bezskuteczna**, jeżeli w okresie dwóch miesięcy przed złożeniem wniosku o świadczenie z FA komornik nie wyegzekwował pełnej należności z tytułu zaległych i bieżących zobowiązań alimentacyjnych. Bezskuteczność egzekucji potwierdza komornik sądowy odpowiednim zaświadczeniem.

### **Dochód uprawniający do świadczeń.**

Prawo do świadczenia z FA przysługuje, jeżeli przeciętny miesięczny dochód netto na osobę w rodzinie w roku poprzedzającym okres świadczeniowy nie przekracza 725 zł. Ustalając prawo do świadczenia z FA na okres od 1 października 2017 r. do 30 września 2018 r. brany jest pod uwagę dochód uzyskany przez członków rodziny w 2016 r.

Świadczenia z FA przysługują w kwocie bieżąco zasądzonych alimentów, ale nie mogą wynieść więcej niż po 500 zł na każde z uprawnionych do alimentów dzieci.

Z roku na rok zmniejsza się liczba osób otrzymujących świadczenia z funduszu alimentacyjnego. Liczba rodzin pobierających świadczenia z funduszu alimentacyjnego w latach 2012 - 2018 (stan na koniec grudnia każdego roku) kształtowała się następująco:

<b>Rok</b>	<b>2012</b>	<b>2013</b>	<b>2014</b>	<b>2015</b>	<b>2016</b>	<b>2017</b>	<b>2018</b>
Liczba rodzin	285	279	275	271	259	248	216

Ogółem w 2018r. wydano w ramach ustawy o Funduszu alimentacyjnym – 290 decyzji . Liczba dłużników alimentacyjnych zamieszkujących teren naszej gminy wynosi 270.

Zgodnie z art. 31 ust. 2 ustawy o pomocy osobom uprawnionym do alimentów podejmowane działania wobec dłużników alimentacyjnych i koszty obsługi świadczeń z funduszu alimentacyjnego są finansowane w formie

1. dotacji celowej z budżetu państwa na świadczenia rodzinne (3% od wypłaconych świadczeń na fundusz alimentacyjny)
2. dochodów własnych gminy, o których mowa w art. 27 ust.4 ustawy.

Wobec dłużnika alimentacyjnego Ośrodek podjął następujące działania:

- Wezwał dłużnika celem przeprowadzenia wywiadu alimentacyjnego i odebrania od niego oświadczenia majątkowego - 223 osób,
- Zobowiązał dłużnika do zarejestrowania jako osoba bezrobotna lub poszukująca pracy w PUP - 25 osób,
- Zwrócił się do PUP celem aktywizacji zawodowej dłużnika -3 osoby,
- złożył wniosek do Prokuratury o ściganie za przestępstwo określone w art.209 §1 Kodeksu karnego -20 osób,
- złożył wniosek o zatrzymanie prawa jazdy do starosty -dla 14 wniosków,
- złożył wniosek o zwrot prawa jazdy do starosty - dla 1 osoby.

## **8. Dodatki mieszkaniowe i energetyczne**

MGOPS realizuje:

1. zadanie własne gminy z zakresu administracji publicznej w przedmiocie załatwiania indywidualnych spraw z zakresu wypłat dodatków mieszkaniowych oraz do wydawania w tych sprawach decyzji.
2. zadania własne gminy z zakresu administracji publicznej dotyczącego prowadzenia postępowania i wydawania decyzji administracyjnych w sprawach zryczałtowanego dodatku energetycznego dla odbiorców wrażliwych energii elektrycznej, zamieszkałych na terenie miasta i gminy Nakło nad Notecią.

Szczegółowe sprawozdanie w tym zakresie przedstawia **załącznik nr 1**

## 9. KARTA DUŻEJ RODZINY i METROPOLITALNA KARTA SENIORA

Od 1 stycznia 2015 roku obowiązuje ustawa o Karcie Dużej Rodziny z dnia 5 grudnia 2014r. (Dz. U. z 2017, poz. 1832).

**Dane statystyczne na dzień 31.12.2017r.:**

1. liczba złożonych wniosków – 80
2. liczba członków rodzin, którym wydano kartę – 330 (w tym rodzice/małżonkowie-118, dzieci-212)
3. liczba wydanych kart – 273 tradycyjne + 273 elektroniczne

Szczegółowe sprawozdanie w tym zakresie przedstawia załącznik nr 1

## 10. AKTYWNOŚĆ PROJEKTOWA

- Rodzina - jesteśmy dla siebie".

Miejsko Gminny Ośrodek Pomocy Społecznej w Nakle nad Notecią w dniu 05.09.2017r. podpisał umowę nr UM\_SE.433.1.116.2017 o dofinansowanie projektu pn. *"Rodzina - jesteśmy dla siebie"*. Całkowita wartość projektu – 404 353,51 zł, w tym wkład własny – 32 349 zł. Projekt ten jest skierowany do rodzin z terenu Miasta i Gminy Nakło nad Notecią, które mają trudności w wypełnianiu funkcji opiekuńczo – wychowawczych. Okres realizacji projektu od 01.01.2018r. do 31.01.2020r.

Dzięki indywidualnej i grupowej formie wsparcia uczestnicy projektu *"Rodzina – jesteśmy dla siebie"* w 2018 roku korzystali ze specjalistycznych zajęć:

### **1. Wsparcie indywidualne**

- a) indywidualne konsultacje psychologiczne
- b) poradnictwo psychologiczne
- c) pomoc radcy prawnego

### **2. Wsparcie grupowe**

- a) grupa samopomocowa
- b) warsztaty kompetencji wychowawczych
- c) warsztaty prowadzenia gospodarstwa domowego



Zdjęcie z warsztatów kompetencji wychowawczych prowadzonych przez psychologa



### Spotkanie "Rodzinne przygotowania świąteczne"

Poszczególne zajęcia mają na celu nabycie umiejętności radzenia sobie ze stresem, niwelowania poczucia osamotnienia w sytuacjach trudnych, podniesienie kompetencji rodzicielskich, nabycie lub wzmocnienie umiejętności opiekuńczo – wychowawczych jako i wyposażenie uczestników w wiedzę i umiejętności praktyczne z zakresu prowadzenia gospodarstwa domowego.

- **Projekt "Nakło dla Seniora"**

Projekt „Nakło dla seniora” realizowany w ramach Regionalnego Programu Operacyjnego Województwa Kujawsko- Pomorskiego na lata 2014- 2020, Oś priorytetowa 9 solidarne społeczeństwo 9, Działanie 9.1 włączenie społeczne i rozwój usług społecznych w ramach ZIT, Poddziałanie 9.1.2 Rozwój usług społecznych w ramach ZIT (Zintegrowane Inwestycje Terytorialne).

Całkowita wartość projektu wyniosła - **428 061,45 zł**, w tym: wkład własny Gminy w wys. **64 209,22 zł** oraz dotacja z UE w wys. **385 255,30 zł**.

**Środki z tego projektu przeznaczone zostały na zakup samochodu dostosowanego dla osób niepełnosprawnych w celu dowożenia uczestników oraz na bieżącą działalność Dziennego Domu Seniora do sierpnia 2019r., w tym zatrudnienie personelu, koszt wyżywienia uczestników, zakupu materiałów do prowadzenia zajęć, spotkań integracyjnych itp.**

Dzienny Dom Pobytu Senior + funkcjonuje od 22.10.2018r. od godz. 7.15 do 15.15. Wsparciem objętych jest 26 osób, zgodnie z deklaracją uczestników część osób uczęszcza codziennie, inne dwa lub trzy razy w tygodniu. W ciągu jednego dnia w DDP przebywa 15 osób. W tym czasie zapewniona jest: opieka, terapia zajęciowa, rehabilitacja, wsparcie psychologa oraz wyżywienie (tj. drugie śniadanie oraz obiad). Ponadto dzięki posiadaniu samochodu dla osób niepełnosprawnych zapewniony jest transport uczestników do DDP oraz do domu.

Działalność DDP zwiększyła dostęp do usług społecznych mieszkańców miasta i gminy Nakło nad Notecią. Dzienny Dom Pomocy spełnia rolę środowiskowej formy pomocy półstacjonarnej, służy wsparciu osób starszych i niepełnosprawnych w ich naturalnym środowisku zaspokajając potrzeby bytowe, kulturalne i towarzyskie. Taka forma pomocy jest bardzo korzystna dla osób w starszym wieku, ponieważ mogą one uczestniczyć w "życiu" DDP, a także utrzymywać i wzmacniać kontakty w środowisku lokalnym. Mając poczucie niezależności, samodzielności, nie popadają oni w bierność, dzięki czemu wzrasta ich poczucie własnej wartości. Osoby, które wcześniej czuły się niepotrzebne odnajdują na nowo sens życia i poczucie własnej godności.



- **Program "SENIOR+"**

Projekt realizowany w ramach był w ramach Programu Wieloletniego "Senior+" na lata 2015-2020, Edycja 2018. Środki z tego projektu przeznaczone zostały na drobne wyposażenie Dziennego Domu Seniora, tj. koszt zakupu sprzętów niezbędnych do codziennego funkcjonowania placówki jak naczynia, inne artykuły kuchenne, gry, artykuły dekoracyjne a także wyposażenie patio, sprzęty ogrodowe i artykuły biurowe. Otrzymana dotacja wyniosła 45 119 zł.

Zadanie zlecone w ramach Programu Wieloletniego "Senior+" realizowane było w okresie od 01 kwietnia 2018r. do 30 listopada 2018r. Głównym celem tego zadania było doposażenie Dziennego Domu Pobytu "Senior+"



- **Program zapobiegania upadkom dla seniorów w województwie kujawsko-pomorskim.**

Miejsko Gminny Ośrodek Pomocy Społecznej zaangażował się do realizacji w w/w Programie. W zajęciach uczestniczyły 33 osoby powyżej 60 roku życia. Programy treningowe ukierunkowane były na poprawę sprawności krążeniowo – oddechowej, siły i wytrzymałości mięśniowej oraz poprawę gibkości i równowagi. Głównym celem realizowanych zadań było podniesienie sprawności fizycznej osób starszych. Program ten cieszył się ogromnym zainteresowaniem naszych mieszkańców. Zajęcia odbywały się w 2 grupach, 3 razy w tygodniu po 45 minut w Nakielskim Ośrodku Kultury

- **Aktywność – moim pomysłem na jutro**

Projekt pt. „Moja aktywność – pomysłem na jutro” realizowany będzie od 01.01.2019r. do 31.03.2020r. Umowa na realizację tego projektu została podpisana w dniu 14 listopada 2018r. Całkowita wartość dofinansowania projektu wynosi 372 489zł. Grupę docelową projektu stanowią 30 osób, z terenu miasta i gminy Nakło nad Notecią zagrożonych ubóstwem lub wykluczeniem społecznym, które w pierwszej kolejności wymagają aktywizacji społecznej. Celem projektu jest przeciwdziałanie wykluczeniu społecznemu 30 osób z terenu miasta i gminy Nakło n. Not. poprzez aktywizację społeczną, zawodową.

### **11. Program Dobry Start – 300+**

W 2018r. wpłynęło 2829 wniosków o ustalenie prawa do świadczenia pieniężnego 300+, zrealizowano 3 889 świadczeń na łączną kwotę 166 700zł.

## **12. Ocena realizacji Strategii Rozwiązywania Problemów Społecznych**

**Cel strategiczny 1.** Wspomaganie prawidłowego funkcjonowania rodzin ze szczególnym uwzględnieniem rodzin mających trudności w wypełnianiu swoich podstawowych funkcji.

- 1. Wspieranie rodziny w ponoszeniu kosztów utrzymania i wychowania dzieci w rodzinie**
  - a. liczba rodzin korzystająca z pomocy społecznej - 952;
  - b. liczba rodzin pobierająca świadczenia rodzinne - 1762;
  - c. liczba rodzin z problemami opiekuńczo-wychowawczymi objętych pracą socjalną - 192;
  - d. liczba rodzin pobierających świadczenia z funduszu alimentacyjnego -216;
  - e. liczba dzieci korzystająca z rządowego programu „Pomoc państwa w zakresie dożywiania”-737;
  - f. liczba udzielonych stypendiów szkolnych o charakterze socjalnym -464;
  - g. liczba wydanych Kart Dużej Rodziny – 273 kart tradycyjnych i 273 kart elektronicznych;
- 2. Wsparcie rodziny w środowisku oraz pomoc rodzinom w przezwyciężeniu trudności opiekuńczo - wychowawczych**
  - a. liczba dzieci uczęszczających do Ogniska Wychowawczego - 15;
  - b. liczba zajęć/wyjazdów dla dzieci zorganizowanych przez Ognisko Wychowawcze - 4 ;
  - c. liczba dzieci przebywających w pieczy zastępczej, za które gmina poniosła koszty - 55 ;
  - d. liczba rodzin objętych pomocą asystenta rodziny - 59;
  - e. liczba i rodzaj zorganizowanych wyjazdów/zajęć dla dzieci i młodzieży w celu zagospodarowania wolnego czasu - 60;
  - f. liczba rodzin pobierających świadczenie w ramach Programu Rodzina 500+ - 22031971;
  - g. liczba asystentów rodziny - 3;
  - h. liczba diagnoz dotyczących analizy rodzin, których dzieci zagrożone są

umieszczeniem w pieczy zastępczej - 4;

**3. Rozwijanie umiejętności opiekuńczo-wychowawczych rodzin**

- a. liczba osób korzystająca ze szkoleń i warsztatów podnoszących umiejętności wychowawcze - 290;
- b. liczba rodzin, które skorzystały ze specjalistycznego poradnictwa - 39;
- c. liczba rodzin, które odbyły terapię - 0;
- d. liczba zrealizowanych programów terapeutycznych dla dzieci i młodzieży - 61;
- e. liczba zrealizowanych projektów mających na celu ochronę życia rodzin oraz rozwój specjalistycznego dla nich wsparcia - 1;
- f. liczba przeprowadzonych kampanii informacyjnych promujących odpowiedzialne rodzicielstwo - 3;

**Cel strategiczny 2.** Przeciwdziałanie zjawisku przemocy

**3. Stworzenie jednolitego systemu wsparcia.**

- a) Liczba wszczętych procedur Niebieskich Kart - 107;
- b) Liczba zakończonych procedur Niebieskich Kart - 113;
- c) Liczba powołanych grup roboczych - 75;
- d) Liczba rodzin objęta działaniami edukacyjnymi w zakresie przeciwdziałania przemocy w rodzinie - 75;
- e) Liczba przygotowanych materiałów profilaktycznych - 1;
- f) Liczba pracowników biorąca udział w szkoleniach z zakresu przeciwdziałania przemocy w rodzinie - 2;
- g) Liczba osób stosujących przemoc skierowana do podjęcia leczenia lub terapii - 105;
- h) Liczba wizyt monitorujących środowiska zagrożonych przemocą - 1002;
- i) Liczba odebranych dzieci w trybie art. 12 ustawy o przeciwdziałaniu przemocy w rodzinie - 14;

**4. Podnoszenie poziomu kompetencji przedstawicieli podmiotów zaangażowanych w przeciwdziałanie przemocy.**

- ✓ liczba spotkań Zespołu Interdyscyplinarnego - 4;
- ✓ liczba podmiotów uczestnicząca we wspólnych szkoleniach, konferencjach, seminariach - 2
- ✓ liczba zorganizowanych konferencji i szkoleń - 0;

**Cel strategiczny 3.** Rozwijanie współpracy interdyscyplinarnej w kierunku profilaktyki przestępczości.

**1. Współorganizowanie szerokiego zakresu działań informacyjnych i prewencyjnych, mających na celu zwiększenie poczucia bezpieczeństwa publicznego wśród mieszkańców gminy.**

- a. liczba zrealizowanych programów profilaktycznych - 9;
- b. liczba podmiotów zaangażowanych do realizacji zadania - 3;

**Cel strategiczny 4.** Przeciwdziałanie i łagodzenie skutków bezrobocia.

**1. Wspieranie i rozwój aktywności społeczno-zawodowej osób bezrobotnych.**

- a. liczba osób skierowanych do prac społecznie użytecznych - 60;

- b. liczba osób zatrudnionych w ramach robót publicznych - 25;
- c. liczba zawartych kontraktów socjalnych - 125;
- d. liczba zrealizowanych projektów w zakresie ograniczenia zjawiska bezrobocia - 0;
- e. liczba osób uczestniczących w projektach w zakresie aktywizacji społeczno-zawodowej - 0;

**2. Wspieranie i rozwój ekonomii społecznej.**

- a. liczba zorganizowanych szkoleń i kursów - 0;
- b. liczba osób, które podjęły pracę po zakończeniu realizacji projektów/szkoleń/kursów - 0;
- c. liczba uczestników KIS - 60;
- d. liczba funkcjonujących spółdzielni socjalnych na terenie gminy - 0;
- e. liczba wspartych spółdzielni socjalnych poprzez zlecenie realizacji zadań - 0;

**Cel strategiczny 5.** Pomoc osobom ubogim i rozwijanie działań na rzecz ograniczenia ubóstwa.

**1. Udzielanie pomocy w formie świadczeń pieniężnych i niepieniężnych osobom potrzebującym.**

- a) liczba wydawanych posiłków - 73102;
- b) liczba osób, którym przyznano świadczenie pieniężne z powodu ubóstwa - 332;
- c) liczba osób, którym przyznano świadczenie niepieniężne z powodu ubóstwa - 132;
- d) liczba bezrobotnych, która otrzymała zasiłek okresowy - 301 / celowy - 289;

**2. Kreowanie i realizacja programów na rzecz pomocy osobom żyjącym w ubóstwie.**

- liczba zrealizowanych projektów na rzecz pomocy osobom ubogim - 0;
- liczba uczestników projektów na rzecz ograniczenia ubóstwa - 0;

**Cel strategiczny 6.** Wspieranie osób uzależnionych.

**1. Prowadzenie działań profilaktycznych z zakresu uzależnień.**

- a) liczba zrealizowanych programów profilaktycznych dotyczących uzależnień - 78
- b) liczba zrealizowanych programów pomocy dla dzieci i młodzieży uzależnionych od gier komputerowych i Internetu - 11;
- c) liczba programów i artykułów w mediach lokalnych w zakresie uzależnień od alkoholu i innych środków psychoaktywnych - 38;

**2. Zapewnienie dostępu do specjalistycznej pomocy terapeutycznej dla osób uzależnionych od alkoholu i innych używek.**

- o liczba osób uzależnionych, które skorzystały ze specjalistycznej pomocy punktu konsultacyjnego dla osób uzależnionych - 267;

**• Wspomaganie działalności instytucji i stowarzyszeń działających na rzecz osób uzależnionych**

- a) liczba wspartych instytucji, stowarzyszeń prowadzących działania na rzecz osób uzależnionych - 0.

**Cel strategiczny 7.** Wspieranie i pomoc osobom bezdomnym i zagrożonym bezdomnością.

**1. Zaspokajanie niezbędnych potrzeb bytowych osób bezdomnych i zagrożonych bezdomnością.**

- a) liczba osób objęta indywidualnym programem wychodzenia z bezdomności - 0;
- b) liczba osób, którym przyznano świadczenia pieniężne - 35, niepieniężne - 45;
- c) liczba osób objętych pomocą doraźną lub okresową w postaci jednego gorącego posiłku dziennie - 35;
- d) liczba osób bezdomnych skierowanych do schroniska - 45;
- e) liczba osób bezdomnych umieszczonych w noclegowniach i ogrzewalniach - 0;
- f) liczba umów zawarta ze schroniskami dla osób bezdomnych na świadczenie pomocy w formie schronienia - 2;

**2. Zapobieganie dalszemu rozwojowi problemu bezdomności.**

- a) liczba osób, którym udzielono schronienia (skierowanie do schroniska) - 45;
- b) liczba mieszkań socjalnych - 10;
- c) liczba zamian mieszkań zadłużonych na mieszkania o niższym standardzie i niższych opłatach czynszowych - 0;
- d) liczba osób zagrożonych bezdomnością wykonujących prace społecznie użyteczne - 2;
- e) liczba osób otrzymująca dodatki mieszkaniowe - 814.

**Cel strategiczny 8.** Wspieranie osób niepełnosprawnych w integracji i funkcjonowaniu w środowisku społecznym i zawodowym.

**1. Podniesienie integracji osób niepełnosprawnych w społeczności lokalnej.**

- a) liczba projektów zrealizowanych na rzecz integracji osób niepełnosprawnych - 0;
- b) współorganizowanie i promowanie wydarzeń sportowych, rekreacyjnych i kulturalnych dostosowanych do potrzeb osób niepełnosprawnych - 0.

**2. Zwiększenie pomocy na rzecz osób niepełnosprawnych.**

- a) liczba osób pobierająca świadczenia pielęgnacyjne - 208, zasiłki pielęgnacyjne - 859;
- b) liczba osób zatrudnionych przez MGOPS; sprawujących opiekę nad osobami niepełnosprawnymi - 28;
- c) liczba rodzin pobierająca zasiłek dla opiekunów - 15;
- d) liczba rodzin/osób sprawująca opiekę nad chorym członkiem rodziny, będącym osobą niepełnosprawną (zasiłek dla opiekuna - 15, specjalny zasiłek opiekuńczy - 27);
- e) liczba rodzin z osobą niepełnosprawną, którym udzielono wsparcia finansowego w ramach pomocy społecznej - 437;
- f) liczba rodzin z osobą niepełnosprawną, którym przyznano pomoc usługową - 72;
- g) liczba osób niepełnosprawnych umieszczonych w DPS - 41;
- h) liczba osób objętych usługami specjalistycznymi dla osób z zaburzeniami psychicznymi - 42;
- i) liczba podmiotów/instytucji w których nie ma barier architektonicznych - 6;
- j) liczba nowych jednostek/instytucji która zlikwidowała bariery architektoniczne - 0;
- k) liczba asystentów osób niepełnosprawnych - 0;
- l) liczba osób niepełnosprawnych, które znalazły pracę - 110 (w tym 54 kobiety);

**Cel strategiczny 9.** Zapewnienie pomocy i poprawa warunków funkcjonowania osób starszych w społeczności lokalnej.

**1. Rozwój środowiskowych form opieki dla osób starszych oraz wolontariatu na rzecz pomocy seniorom.**

- a) liczba osób zatrudnionych przez MGOPS sprawujących opiekę nad osobami starszymi - 28;
- b) liczba osób starszych objęta pomocą MGOPS - 199;
- c) liczba wolontariuszy zajmujących się osobami starszymi - 0;
- d) liczba osób skierowanych do Dziennego Domu Pobytu - 26;
- e) liczba projektów zrealizowanych na rzecz osób starszych - 3;

**2. Zwiększenie aktywności społecznej osób starszych.**

- a) liczba osób starszych korzystających z zajęć organizowanych przez Uniwersytet Trzeciego Wieku - 160;
- b) liczba osób działająca w organizacjach i stowarzyszeniach na rzecz osób starszych - 0;
- c) liczba projektów zrealizowanych na rzecz osób starszych w kierunku zwiększenia aktywności osób starszych - 0;
- d) liczba spotkań, wyjazdów integracyjnych - 0.

DYREKTOR  
Miejsko Gminnego  
Ośrodka Pomocy Społecznej  
w Nakielnicy  
mgr Ewa Talarowska

## I. Dodatki mieszkaniowe

Z naliczonej kwoty dodatków mieszkaniowych w wysokości **1.003.503,16 zł** faktycznie wypłacono zgodnie z kartą wydatków kwotę **1.003.072,80 zł**. Różnicę pomiędzy sumą dodatków naliczonych, a wypłaconych w wysokości **430,36 zł** stanowi zwrot dodatków, niesłusznie wypłaconych. W budżecie gminy na wypłatę dodatków mieszkaniowych zabezpieczono kwotę **1.003.100 zł**, wobec czego plan budżetu wykonano w **99,99%**.

System dodatków mieszkaniowych został wprowadzony jako element polityki mieszkaniowej mający na celu pomoc w ponoszeniu opłat z tytułu wydatków mieszkaniowych. Zasady przyznawania reguluje ustawa o dodatkach mieszkaniowych (t.j. Dz. U. z 2017 r. poz. 180 z późn. zm.). W 2018 roku z tej formy pomocy skorzystało **483** rodzin, czyli **1.452** osoby.

W roku 2018 do Miejsko Gminnego Ośrodka Pomocy Społecznej w Nakle nad Notecią, Sekcji Dodatków Mieszkaniowych wpłynęło **857** wnioski o przyznanie dodatku mieszkaniowego, z tego:

❖ załatwiono pozytywnie	767
❖ załatwiono pozytywnie - decyzje wydane od 1.01.2019r.	35
❖ umorzono postępowanie na wniosek wnioskodawcy	1
❖ załatwiono odmownie	54
<i>w tym decyzje odmowne wydano z powodu:</i>	
• pokrycia wydatków	39
• wyliczony dodatek niższy od 2% najniższej emerytury	12
• przekroczenia granicy dochodu	1
• przekroczenia powierzchni użytkowej lokalu	1
• brak tytułu prawnego do lokalu niemieszkalnego	1

W okresie sprawozdawczym dodatek mieszkaniowy przyznano **814** gospodarstwom domowym, w tym na **767** wniosków złożonych w roku 2018 oraz na **47** złożonych w grudniu 2017 roku. Wniosek po raz pierwszy, bądź po dłużej niż 5 letniej przerwie złożyło **72** wnioskodawców.

Średnio miesięcznie wydawano **72** decyzji w sprawie przyznania lub odmowy przyznania dodatku mieszkaniowego. Natomiast średnia wysokość przyznanego dodatku mieszkaniowego wynosi **202,12 zł**.

Najwyższy dodatek w wysokości **561,97 zł** miesięcznie otrzymuje pięcioosobowa rodzina zajmująca lokal należący do mieszkaniowego zasobu gminy na podstawie umowy najmu. Jest to rodzina o średniej sytuacji finansowej, jednak wysokie wydatki za mieszkanie powodują naliczenie dodatku mieszkaniowego w tak dużej wysokości.

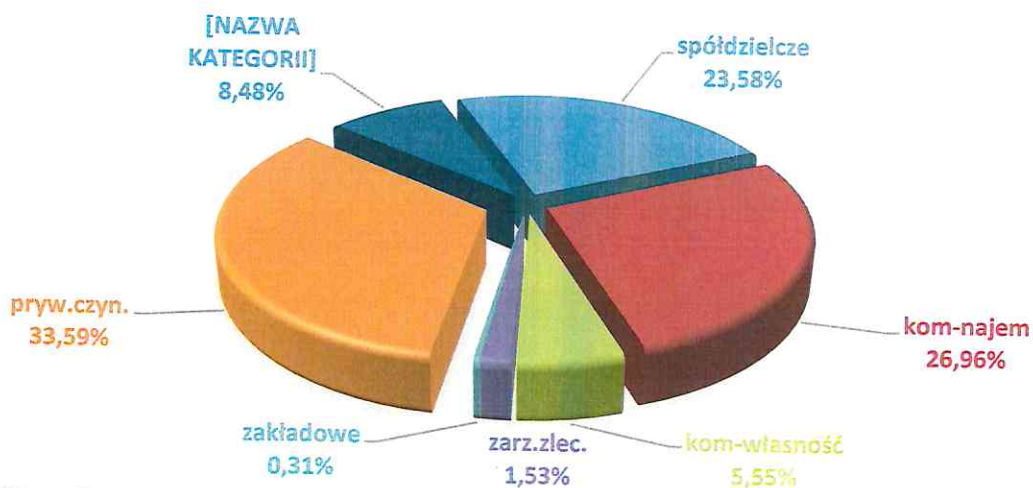
Na skutek utraty tytułu prawnego do zajmowanego lokalu w **26** przypadkach nastąpiło wygaśnięcie decyzji przyznającej dodatek mieszkaniowy. Po powiadomieniu przez zarządcę budynku o powstaniu zaległości w opłacaniu należnej części czynszu za lokal mieszkalny **3** wnioskodawcom wstrzymano wypłatę dodatku, z czego **1** osobie przywrócono wypłatę dodatku po uregulowaniu zobowiązań z tytułu czynszu.

Przypisano do zwrotu kwotę **430,36 zł** czterem wnioskodawcom, którym wydano wygaśnięcie decyzji przyznającej dodatek mieszkaniowy, z uwagi na zmianę miejsca zamieszkania. Powiadomienie o opuszczeniu mieszkania nastąpiło po przekazaniu dodatku za miesiąc, w którym rodzina już nie mieszkała w przedmiotowym lokalu. Niniejsza należność została zwrócona w całości.

Dodatek mieszkaniowy przyznawany jest na okres 6 miesięcy, wobec czego raz przyznany dodatek mieszkaniowy jest sześciokrotnie wypłacany. Poniższa tabela przedstawia kwoty przyznanych i wypłaconych dodatków mieszkaniowych w roku 2018.

Rodzaj zarządcy budynku	PRZYZNANE dodatki mieszkaniowe		WYPŁACONE dodatki mieszkaniowe		Średni dodatek
	ilość	wartość	ilość	Wartość	
spółdzielcze	199	36.816,82 zł	1.276	236.668,08 zł	185,48 zł
komunalne - najemcy	208	43.758,71 zł	1.282	270.583,01 zł	211,06 zł
wspólnoty mieszkaniowe w administrowaniu NADM"	55	9.453,05 zł	312	55.655,14 zł	178,38 zł
budynki w zarządzie zleconym NADM	14	2.220,17 zł	86	15.304,51 zł	177,96 zł
zakładowe	5	521,98 zł	29	3.140,82 zł	108,30 zł
prywatne domy czynszowe	260	57.219,45 zł	1.545	337.071,87 zł	218,17 zł
pozostałe wspólnoty mieszkaniowe	73	13.873,75 zł	435	85.079,73 zł	195,59 zł
<b>RAZEM</b>	<b>814</b>	<b>163.863,93 zł</b>	<b>4.965</b>	<b>1.003.503,16 zł</b>	<b>202,12 zł</b>

Wykres przedstawia wypłacone dodatki mieszkaniowe w podziale na rodzaj zarządcy budynku.



W okresie sprawozdawczym dla rodzin z terenu miasta wypłacono dodatków na kwotę **770.932,45 zł** tj. 77%, oraz kwota **232.140,35 zł** została wypłacona mieszkańcom wsi tj. 23% ogółem wypłaconej kwoty. Z ogólnej kwoty **1.003.503,16 zł** przekazano na rachunek zarządców budynku **970.363,61 zł**. Natomiast pozostała część w wysokości **33.139,55 zł** stanowi kwotę wypłaconą w kasie Miejsko Gminnego Ośrodka Pomocy Społecznej w Nakle nad Notecią, do rąk wnioskodawcom oraz zarządcom budynku, nieposiadającym konta bankowego.

## II. Dodatki energetyczne

Na wypłatę dodatków energetycznych otrzymano z budżetu państwa dotację celową w wysokości **42.671,58 zł**. Wypłacono zgodnie z kartą wydatków **39.444,13 zł**, oraz 2% niniejszej kwoty tj. **788,88 zł** przeznaczono na zakup materiałów biurowych. Niewykorzystaną kwotę dotacji w wysokości **2.438,57 zł** zwrócono do Urzędu Wojewódzkiego.

Od 1 stycznia 2014 r. zgodnie z ustawą z dnia 10 kwietnia 1997 r. - Prawo energetyczne (tekst jednolity Dz. U. z 2017 r. poz. 220 z późn. zm.) nałożono na gminę, jako zadanie z zakresu administracji rządowej, obowiązek wypłacania dodatków energetycznych. Gmina otrzymuje dotację celową z budżetu państwa na finansowanie wypłat dodatku energetycznego oraz kwotę w wysokości 2% łącznej kwoty dotacji na pokrycie kosztów wypłacania dodatku energetycznego.

Niniejsze świadczenie stanowi częściową rekompensatę kosztów ponoszonych z tytułu opłat za energię elektryczną. O przyznanie dodatku energetycznego może ubiegać się osoba, której przyznano dodatek mieszkaniowy w rozumieniu ustawy z dnia 21 czerwca 2001 r. o dodatkach mieszkaniowych (t.j. Dz. U. z 2017 r. poz. 180 z późn. zm.), która jest stroną umowy kompleksowej lub umowy sprzedaży energii elektrycznej zawartej z przedsiębiorstwem energetycznym i która zamieszkuje w miejscu dostarczania energii elektrycznej.

Zgodnie z obwieszczeniem Ministra Gospodarki z dnia z dnia z dnia 13 kwietnia 2017 r. (M.P. z 2017 poz. 394) i obwieszczeniem Ministra Gospodarki z dnia z dnia 23 kwietnia 2018 r. (M.P. z 2018 poz. 450) wysokość dodatku energetycznego miesięcznie wynosi:

Rodzaj gospodarstwa domowego	od 1 stycznia 2018 r. do 30 kwietnia 2018 r.	od 1 maja 2018 r. do 31 grudnia 2018 r.
1 osobowe	<b>11,22 zł</b>	<b>11,35 zł</b>
2 do 4 osobowe	<b>15,58 zł</b>	<b>15,77 zł</b>
5 i więcej osobowego	<b>18,70 zł</b>	<b>18,92 zł</b>

W 2018 roku z dodatku energetycznego skorzystało **245** rodzin, czyli **736** osób. Do Sekcji Dodatków Mieszkaniowych wpłynęło **451** wniosków o przyznanie dodatku energetycznego, z tego:

❖ załatwiono pozytywnie	<b>397</b>
❖ załatwiono pozytywnie - decyzje wydane od 1.01.2019 r.	<b>21</b>
❖ załatwiono odmownie	<b>32</b>
❖ umorzono postępowanie na wniosek wnioskodawcy	<b>1</b>

Średnio miesięcznie wydawano **38** decyzji w sprawie przyznania lub odmowy przyznania dodatku energetycznego.

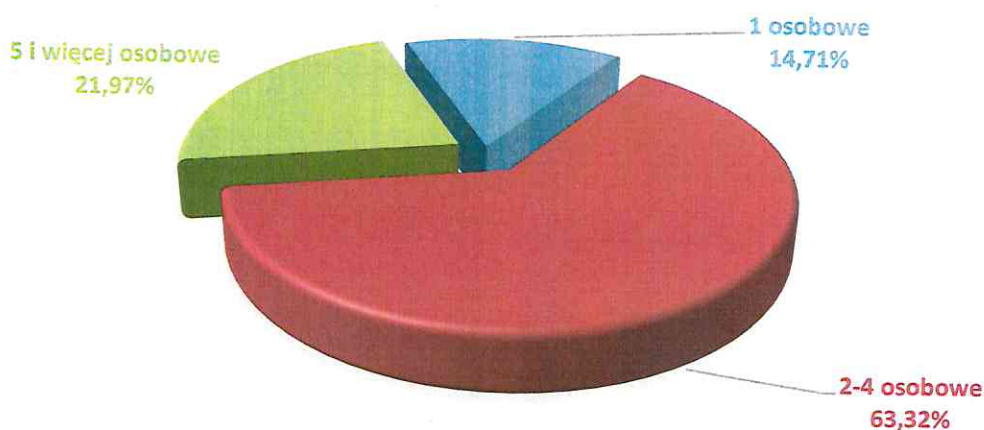
W **10** przypadkach nastąpiło wygaśnięcie decyzji przyznającej dodatek energetyczny, na skutek utraty dodatku mieszkaniowego z powodu zmiany miejsca mieszkania.

Dodatek energetyczny przyznawany jest na okres otrzymywania dodatku mieszkaniowego, czyli na okres 6 miesięcy, wobec czego raz przyznany dodatek energetyczny jest sześciokrotnie wypłacany.

Poniższa tabela przedstawia kwoty przyznanych i wypłaconych dodatków energetycznych w roku 2018.

Rodzaj gospodarstwa domowego	PRZYZNANE dodatki energetyczne		WYPŁACONE dodatki energetyczne	
	Ilość	wartość	ilość	wartość
1 osobowe	86	972,33 zł	513	5.800,58 zł
2 do 4 osobowe	262	4.111,98 zł	1.591	24.977,97 zł
5 i więcej osobowego	74	1.393,26 zł	460	8.665,58 zł
<b>RAZEM</b>	<b>422</b>	<b>6.477,57 zł</b>	<b>2.564</b>	<b>39.444,13 zł</b>

Wykres przedstawia wypłacone dodatki energetyczne w podziale na rodzaj gospodarstwa domowego.



### III. Karta Dużej Rodziny

Jedną z form wspierania rodzin wielodzietnych jest Karta Dużej Rodziny. Jest to system zniżek i dodatkowych uprawnień dla rodzin wychowujących trójkę dzieci, zarówno w instytucjach publicznych, jak i w firmach prywatnych. Posiadacze KDR mają możliwość tańszego korzystania z oferty podmiotów m.in. z branży spożywczej, paliwowej, bankowej czy rekreacyjnej.

Zgodnie z ustawą z dnia 5 grudnia 2014 r. o Karcie Dużej Rodziny (tekst jednolity Dz. U. z 2017 r. poz. 1832 z późn. zm.) prawo do posiadania Karty przysługuje członkowi rodziny wielodzietnej, przez którą rozumie się rodzinę, w której rodzic (rodzice) lub małżonek rodzica mają na utrzymaniu co najmniej troje dzieci:

- 1) w wieku do ukończenia 18. roku życia;
- 2) w wieku do ukończenia 25. roku życia, w przypadku gdy dziecko uczy się w szkole lub szkole wyższej;
- 3) bez ograniczeń wiekowych – w przypadku dzieci legitymujących się orzeczeniem o umiarkowanym albo znacznym stopniu niepełnosprawności.

W roku 2018 złożono **80** wniosków o przyznanie Kart Dużej Rodziny, z czego:

- **46** wniosków złożonych po raz pierwszy przez rodzinę wielodzietną,
- **17** wniosków złożonych przez rodzinę wielodzietną, której członkowie byli posiadaczami karty,
- **17** wniosków złożonych przez osoby pełnoletnie, kontynuujące naukę.

W roku sprawozdawczym wydano **273** kart tradycyjnych i **273** kart elektronicznych. Poniższa tabela przedstawia ilość wydanych kart, w podziale rodzaj:

Rodzaj karty	Karty tradycyjne	Karty elektroniczne
Karty nowe, wydane po raz pierwszy.	228	177
Karty przedłużające termin ważności, dla osób, po ukończeniu 18 roku życia, kontynuujących naukę.	26	21
Karty dla nowych członków rodziny wielodzietnej.	2	2
Duplikaty kart dla osób, które ją utraciły.	17	17
Elektroniczna forma karty dla osób, które były wcześniej posiadaczami karty w formie tradycyjnej.	0	56
<b>Razem</b>	<b>273</b>	<b>273</b>

Na realizację zadań związanych z przyznaniem Karty Dużej Rodziny w roku 2018 przysługiwała dotacja celowa w kwocie **790,00 zł**. Wysokość dotacji jest uzależniona od rodzaju złożonego wniosku oraz od rodzaju wydanej karty, co zostało przedstawione w tabeli poniżej.

Rodzaj:	Ilość	Kwota dotacji celowej
Wnioski o przyznanie Karty Dużej Rodziny złożonych po raz pierwszy przez rodzinę wielodzietną.	46	613,60 zł
Karty Dużej Rodziny przyznane dla nowego członka rodziny wielodzietnej	2	5,48 zł
Nowe Karty Dużej Rodziny przyznane dla członka rodziny wielodzietnej, który był już jej posiadaczem	26	71,24 zł
Duplikaty Karty Dużej Rodziny	17	23,26 zł
Wnioski o przyznanie dodatkowej formy Karty Dużej Rodziny (domówienie KDR w formie elektronicznej)	56	76,42 zł
<b>Razem</b>	<b>XXX</b>	<b>790,00 zł</b>

#### IV. Metropolitalna Karta Seniora 60+

Dnia 16.10.2018 r. podpisano porozumienie, na mocy którego osoby, które ukończyły 60 lat oraz mieszkają na terenie jednej z gmin Metropolii Bydgoszcz mogą ubiegać się o Metropolitalną Kartę Seniora 60+. Karta umożliwia uzyskanie zniżek w wielu instytucjach i firmach zlokalizowanych na terenie gmin zrzeszonych w ramach „Metropolii Bydgoszcz”. Program jest realizowany w wielu obszarach, m.in. w zakresie edukacji, kultury, sportu, rekreacji, zdrowia i rehabilitacji oraz wielu innych.

Chcąc otrzymać „Metropolitalną Kartę Seniora 60+” należy wypełnić wniosek i okazać dowód osobisty lub inny dokument potwierdzający tożsamość i wiek osoby. Karta wydawana jest bezterminowo i jest bezpłatnie. W Nakle nad Notecią wnioski można składać w Miejsko Gminnym Ośrodku Pomocy Społecznej.

W roku 2018 wydano **200** Metropolitalnych Kart Seniora 60+ z czego:

➤ dla osób w wieku od 60 do 69 lat	<b>106</b>
➤ dla osób w wieku od 70 do 79 lat	<b>69</b>
➤ dla osób w wieku od 80 do 90 lat	<b>24</b>
➤ dla osób w wieku powyżej 90 lat	<b>1</b>

Kartę otrzymało **133** kobiet i **67** mężczyzn. Najstarszą osobą, której wydano kartę jest mężczyzna w wieku 95 lat.

Nakło nad Notecią, dnia 11.02.2019 r.

Sporządził: Inspektor M. Czernikowska